

Hikvision Access control Terminal DS-K1T809MX HV360870

دليل استخدام




HIKVISION

لتفعيل الجهاز:

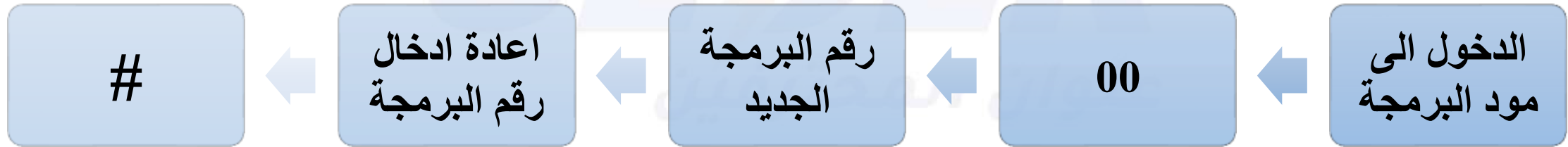


للدخول الى مود البرمجة:



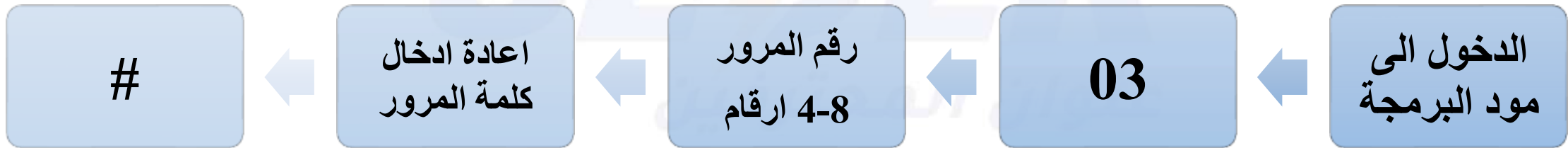
للخروج من مود البرمجة اضغط * ثم #

لتغيير رقم البرمجة:



للخروج من مود البرمجة اضغط * ثم #

لإضافة كلمة مرور:



للخروج من مود البرمجة اضغط * ثم #

لإضافة بصمة أو بطاقة:




للخروج من مود البرمجة اضغط * ثم #

لحذف بطاقة او بصمة:



للخروج من مود البرمجة اضغط * ثم #

لحذف رقم مستخدم:



للخروج من مود البرمجة اضغط * ثم #

لإعادة ضبط اعدادات اللوحة في حال نسيان كود البرمجة:

الضغط على *ضغطة مطولة مع فصل الكهرباء عن اللوحة واعادة وصل
الكهرباء مع البقاء ضاغطاً على * طول العملية.

لإضافة كبسة Exit + زر فيل كهربائي أو مغناطيس

